


SERRATURE semiautomatica e manuale

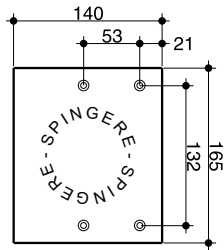
semiautomatica

PARTE MECCANICA

manuale



(min. 5 pz.)

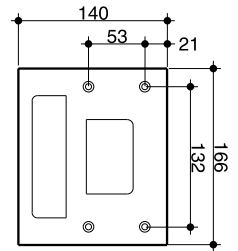


N° 4 PEZZI


AD INCASSO
2 IAX (anodizzata)



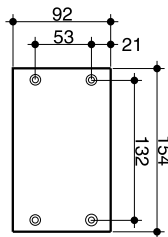
(min. 5 pz.)



AD INCASSO
2 IAP (anodizzata con pomo)
2 IAC (anodizzata con chiave)



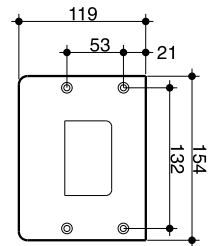
(min. 5 pz.)



SOVRAPPOSTA
2 SAS (anodizzata)



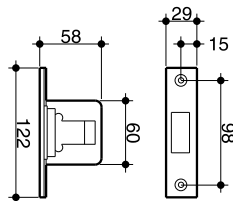
(min. 5 pz.)



SOVRAPPOSTA
2 SAP (anodizzata con pomo)
2 SAC (anodizzata con chiave)



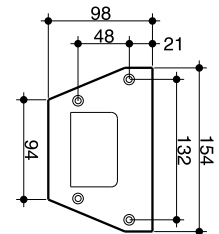
(min. 5 pz.)



AD INCASSO
2 IAS



(min. 5 pz.)




SOVRAPPOSTA
2 SCP (cromata con pomo)
2 SOP (ottonata con pomo)
2 SCC (cromata con chiave)
2 SOC (ottonata con chiave)

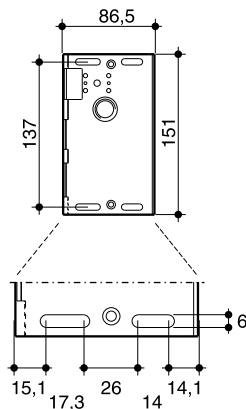
PARTE ELETTRICA

4 PEZZI

(min. 5 pz.)



81/1PEA



La serratura è stata certificata secondo le prescrizioni previste nella normativa EN 81 - 1 e 2 edizione Agosto 1998, attuazione direttiva 2006/42/CE).

La struttura portante della parte elettrica è in lamiera da 2 mm trattata superficialmente; le sue dimensioni di ingombro, particolarmente contenute, permettono la sostituzione con qualsiasi tipo di serratura tradizionale. Questo tipo di serratura dispone di coperchio in policarbonato trasparente, per una facile ispezione. Il grado di protezione certificato in IP 2X, la rende compatibile all'uso sulla totalità degli impianti comuni.

La contatteria interna è stata omologata per correnti nominali di 1,5 A a 110V AC e 1,5 A a 100V DC. I morsetti sono a vite con serrafilo.

Nelle serrature la finitura della parte mobile è in alluminio anodizzato disponibile in 2 colori (naturale e oro) oppure cromata o anche ottonata.

SERRATURE semiautomatica e manuale

